


PENTAX K-3 II

PENTAX K-3 III

📷 1	露出モード		USER
	カードスロット設定		
	記録設定	記録形式	
		JPEG記録サイズ	
		JPEG画質	
		RAWファイル形式	
	AF補助投光		
	デジタルフィルター		
	HDR撮影		
	Real Resolution		
📷 2	レンズ補正	ディストーション補正	
		倍率色収差補正	
		周辺光量補正	
		回折補正	
	D-Range設定	ハイライト補正	
		シャドウ補正	
	感度AUTO設定		
	高感度NR		
	長秒時NR		
	プログラムライン		
GPS	GPSログ		
	アストロトレーサー		
	精密キャリブレーション		
	キャリブレーション		
	[詳細設定] ↳ 自動時刻修正]		
	[詳細設定] ↳ GPSランプ]		
📷 3	コントラストAF		
	フォーカスアシスト		
	グリッド表示		
	ヒストグラム表示		
	白とび警告		
	構図微調整		

📷 1	USER時の露出モード	
📷 5	カードスロット設定	
📷 5	記録形式	
📷 5	JPEG記録サイズ	
📷 5	JPEG画質	
📷 5	RAWファイル形式	
📷 1	AF補助光	
📷 6	デジタルフィルター	
📷 4	HDR撮影	
📷 4	Real Resolution	
📷 6	レンズ補正	ディストーション補正
		倍率色収差補正
		周辺光量補正
		回折補正
📷 6	ダイナミックレンジ補正	ハイライト補正
		シャドウ補正
📷 2	ISO感度設定	
📷 6	ノイズリダクション	長秒時ノイズ低減
		高感度ノイズ低減
📷 2	プログラムライン	
/		
📷 4	アストロトレーサー	アストロトレーサー
📷 4	アストロトレーサー	精密キャリブレーション
📷 4	GPS設定	
/		
📷 3	インジケータランプ	
📷 1	ライブビュー撮影時AF	AFエリア
		顔検出
		フォーカスアシスト
C 4	画像モニター表示	[ライブビュー] ↳ [撮影情報表示] ↳ [L1のカスタマイズ] ↳ [L2のカスタマイズ] ↳ [L3のカスタマイズ]
		グリッド
		[ライブビュー] ↳ [撮影情報表示] ↳ [L1のカスタマイズ] ↳ [L2のカスタマイズ] ↳ [L3のカスタマイズ]
		[ライブビュー] ↳ [撮影情報表示] ↳ [L1のカスタマイズ] ↳ [L2のカスタマイズ] ↳ [L3のカスタマイズ]
		[ライブビュー] ↳ [撮影情報表示] ↳ [L1のカスタマイズ] ↳ [L2のカスタマイズ] ↳ [L3のカスタマイズ]
		[ライブビュー] ↳ [撮影情報表示] ↳ [L1のカスタマイズ] ↳ [L2のカスタマイズ] ↳ [L3のカスタマイズ]
📷 7	構図微調整	

PENTAX *K-3 II*PENTAX *K-3 III*

 3	電子水準器	ファインダー表示	C 4	ファインダー内表示	[ファインダースクリーン ↳[F1のカスタマイズ [F2のカスタマイズ [F3のカスタマイズ [F4のカスタマイズ 電子水準器の種類	
		ライブビュー表示		C 4	画像モニター表示	[ライブビュー ↳[撮影情報表示 ↳[L1のカスタマイズ [L2のカスタマイズ [L3のカスタマイズ [ライブビュー ↳[電子水準器の種類 [ライブビュー ↳[電子水準器のデザイン
	自動水平補正		 7	自動水平補正		
	ローパスセクター		 4	ローパスセクター		
Shake Reduction		 7	Shake Reduction			
焦点距離入力		C 6	MFレンズの焦点距離入力			
 4	クイックビュー	表示時間	C 4	クイックビュー	表示時間	
		拡大表示			拡大表示	
		RAW追加保存			RAW追加保存(RAWボタン)	
		消去			画像消去(消去ボタン)	
		ヒストグラム表示			ヒストグラム	
		白とび警告			白とび警告	
デジタルプレビュー		C 2	プレビューレバー	デジタルプレビュー設定		
電子ダイヤル		C 2	電子ダイヤル	静止画 回転方向		
ボタンカスタマイズ	RAW/Fxボタン		C 2	Fxボタン		
	AFボタン		C 2	AF/AEロック設定		
	プレビューレバー		C 2	プレビューレバー		
モードメモリ		C 5	モードメモリ			
USERモード登録	設定登録		C 1	USERモード設定登録		
	名称登録		C 1	USERモード名称変更		
	登録済み内容確認					
	USERモードリセット		C 1	USERモード設定リセット		
 1	露出設定			ライブビュー		
	カードスロット設定		 5	カードスロット設定		
	記録設定	記録サイズ		 5	記録サイズ	
		フレームレート		 5	フレームレート	
	録音レベル		 5	録音レベル		
	デジタルフィルター		 6	デジタルフィルター		
	HDR撮影		 4	HDR撮影		
	Movie SR		 7	Shake Reduction		




PENTAX **K-3 II**PENTAX **K-3 III**

▶ 1	スライドショー	
	クイック拡大	
	白とび警告	
	画像の自動回転	
	全画像プロテクト	
	全画像消去	
↷ 1	Language/言語	
	日時設定	
	ワールドタイム	
	文字サイズ	
	電子音	
	画面表示	ガイド表示
		自動回転
		配色
	LCD設定	
↷ 2	USB接続	
	HDMI出力	
	フォルダー名	
	フォルダー新規作成	
	ファイル名	
	ファイルNo.	連番設定
		ファイルNo.リセット
	著作権情報	著作権情報の添付
		撮影者名
		著作権者名
↷ 3	フリッカー低減	
	オートパワーオフ	
	バッテリー選択	バッテリー選択
		単3形電池の種類
	通信カード	
	リセット	
↷ 4	ピクセルマッピング	
	ダストアラート	
	ダストリムーバル	
	センサークリーニング	
	フォーマット	
	バージョン情報	

C 4	拡大表示	クイック拡大
	C 4	画像モニター表示
[標準情報表示		
[情報表示なし		
▶ 1	画像の自動回転	
▶ 2	プロテクト	全画像プロテクト
▶ 2	消去	全画像消去
↷ 7	Language/言語	
	日時設定	
↷ 3	電子音の音量	
	電子音設定	
↷ 2	ガイド表示	
C 4	画像モニター表示	[ステータススクリーン
		[自動回転表示
C 4	画像モニター表示	配色設定
↷ 2	画像モニター調整	
↷ 4	USB設定	
↷ 1	フォルダー名	
↷ 1	フォルダー新規作成	
↷ 1	ファイル名	
↷ 1	連番設定	
↷ 1	連番リセット	
↷ 1	著作権情報	著作権情報の添付
		撮影者名
		著作権者名
C 4	画像モニター表示	[ライブビュー
		[フリッカー低減
↷ 5	オートパワーオフ	
↷ 5	バッテリーグループ設定	
↷ 4	無線LAN設定	
↷ 8	初期化	
↷ 6	ピクセルマッピング	
↷ 6	ダストリムーバル	
↷ 6	センサークリーニング	
↷ 1	フォーマット	
↷ 6	バージョン情報	

PENTAX K-3 II

PENTAX K-3 III

C 1	露出設定ステップ	C 5	露出設定ステップ	
	ISO感度ステップ	C 5	ISO感度ステップ	
	測光作動時間	C 5	測光作動時間	
	AFロック時のAE-L	C 2	AF/AEロック設定	
	測距点と露出の関連付け	 2	測距点と露出の関連付け	
	連動外の自動補正	 2	連動外の自動補正	
	B時の撮影方法	C 5	Bモードの撮影方法	
C 2	ブラケット撮影順	 4	ドライブモード [ドライブ ↳[ブラケット撮影 ↳[ブラケット撮影順]	
	ワンプッシュブラケット	 4	ドライブモード [ドライブ ↳[ブラケット撮影 ↳[ワンプッシュブラケット]	
	WBの光源調整範囲	 3	光源指定時の自動調整	
	フラッシュ発光時のWB	 3	光源指定時の自動調整	
	白熱灯下のAWB	 3	白熱灯下のオートWB	
	色温度ステップ	 3	白熱灯下のオートWB	
	スーパーインポーズ	C 6	色温度ステップ	
		C 4	ファインダー内表示 [ファインダースクリーン ↳[F1のカスタマイズ ↳[F2のカスタマイズ ↳[F3のカスタマイズ ↳[F4のカスタマイズ] ファインダー内照明	
	C 3	AF.Sの動作	 1	AF.Sの動作
		AF.C1コマ目の動作		AF.C 1コマ目の動作
AF.C連続撮影中の動作		AF.C連続撮影中の動作		
AFホールド		AFホールド		
リモコン時のAF		C 6	リモコン撮影時のAF	
色空間		 5	色空間	
C 4	表示パネルの照明	C 4	表示パネル 照明の明るさ 照明の点灯	
	回転情報の記録	C 6	回転情報記録	
	メニュー選択の記憶	 2	メニュー選択位置保持	
	キャッチインフォーカス	 1	ファインダー撮影時AF キャッチインフォーカス	
	AF微調整	C 7	AF微調整	
	絞りリングの使用	C 6	絞りリングの使用	
カスタムのリセット	 8	初期化		