

PENTAX **K-1**PENTAX **K-3 III**



























📷 1	位相差AF	AFモード	
		測距点切替	
		AF.Sの動作	
		AF.C1コマ目の動作	
		AF.C連続撮影中の動作	
		AFホールド	
📷 2	コントラストAF	コントラストAF	
		フォーカスアシスト	
		コントラストAFの動作	
AF補助投光			
測光方式			
📷 2	感度AUTO設定	調整範囲(上限)	
		調整範囲(下限)	
		感度アップポイント	
フラッシュモード			
プログラムライン			
露出モード		USER	
📷 2	LV電子シャッター		
	カードスロット設定		
	クロープ		
	📷 2	記録設定	記録形式
			JPEG記録サイズ
			JPEG画質
			RAWファイル形式
			色空間
	📷 2	D-Range設定	ハイライト補正
			シャドウ補正
📷 2	ノイズリダクション	長秒時NR	
		高感度NR	
📷 3	明瞭コントロール		
	肌色補正		
	デジタルフィルター		
	HDR撮影		
	Real Resolution		
📷 4	アストロトレーサー	アストロトレーサー	
		精密キャリブレーション	
📷 4	ローパスセクター		
	Shake Reduction		
	自動水平補正		
	構図微調整		

📷 1	ファインダー撮影時AF	AFモード
		AFエリア
		AF.Sの動作
		AF.C 1コマ目の動作
		AF.C連続撮影中の動作
		AFホールド
📷 1	ライブビュー撮影時AF	AFエリア
		顔検出
		フォーカスアシスト
		コントラストAFの動作
📷 1 AF補助光		
📷 2 測光モード		
📷 2	ISO感度設定	ISO感度オート上限値
		ISO感度オート下限値
		低速限界の指定方法
		低速限界オートの動作
		低速限界シャッター速度
📷 2 フラッシュモード		
📷 2 プログラムライン		
📷 C 1 USER時の露出モード		
/		
📷 5	カードスロット設定	カードスロット設定
		順次の記録先スロット
📷 5 クロープ		
📷 5 記録形式		
📷 5 JPEG記録サイズ		
📷 5 JPEG画質		
📷 5 RAWファイル形式		
📷 5 色空間		
📷 6	ダイナミックレンジ補正	ハイライト補正
		シャドウ補正
📷 6	ノイズリダクション	長秒時ノイズ低減
		高感度ノイズ低減
📷 6 明瞭度		
📷 6 肌色補正		
📷 6 デジタルフィルター		
📷 4 HDR撮影		
📷 4 Real Resolution		
📷 4	アストロトレーサー	アストロトレーサー
		精密キャリブレーション
📷 4 ローパスセクター		
📷 7 Shake Reduction		
📷 7 自動水平補正		
📷 7 構図微調整		

PENTAX **K-1**PENTAX **K-3 III**

4	レンズ補正	ディストーション補正	6	レンズ補正	ディストーション補正
		周辺光量補正			周辺光量補正
倍率色収差補正		倍率色収差補正			
回折補正		回折補正			
	焦点距離入力		C 6	MFレンズの焦点距離入力	
5	ファインダー内表示	グリッド表示	C 4	ファインダー内表示	[ファインダースクリーン └[F1のカスタマイズ [F2のカスタマイズ [F3のカスタマイズ [F4のカスタマイズ]
		電子水準器	C 4	ファインダー内表示	[ファインダースクリーン └[F1のカスタマイズ [F2のカスタマイズ [F3のカスタマイズ [F4のカスタマイズ] 電子水準器の種類
		AFフレーム	C 4	ファインダー内表示	[ファインダースクリーン └[F1のカスタマイズ [F2のカスタマイズ [F3のカスタマイズ [F4のカスタマイズ]
		スポット測光フレーム	C 4	ファインダー内表示	[ファインダースクリーン └[F1のカスタマイズ [F2のカスタマイズ [F3のカスタマイズ [F4のカスタマイズ]
		測距点	C 4	ファインダー内表示	[ファインダースクリーン └[F1のカスタマイズ [F2のカスタマイズ [F3のカスタマイズ [F4のカスタマイズ]
ライブビュー表示	グリッド表示	C 4	画像モニター表示	[ライブビュー └[撮影情報表示 └[L1のカスタマイズ [L2のカスタマイズ [L3のカスタマイズ] グリッド	
	電子水準器			[ライブビュー └[撮影情報表示 └[L1のカスタマイズ [L2のカスタマイズ [L3のカスタマイズ] [ライブビュー └[電子水準器の種類]	
	ヒストグラム表示			[ライブビュー └[撮影情報表示 └[L1のカスタマイズ [L2のカスタマイズ [L3のカスタマイズ]	
	白とび警告			[ライブビュー └[撮影情報表示 └[L1のカスタマイズ [L2のカスタマイズ [L3のカスタマイズ]	
	フリッカー低減			[ライブビュー └[フリッカー低減]	

PENTAX **K-1**PENTAX **K-3III**

 5	クイックビュー表示	表示時間	クイックビュー	表示時間
		拡大表示		拡大表示
		RAW追加保存		RAW追加保存(RAWボタン)
		消去		画像消去(消去ボタン)
		ヒストグラム表示		ヒストグラム
		白とび警告		白とび警告
その他の表示	ガイド表示	 2 ガイド表示		
	ステータス自動回転	 4 画像モニター表示 [ステータススクリーン ↳[自動回転表示]		
	配色	 4 画像モニター表示 配色設定		
ボタンカスタマイズ	Fx1ボタン	 2 Fxボタン		
	Fx2ボタン			
	AFボタン			
	プレビューレバー			
	電子ダイヤル		 2 AF/AEロック設定	
モードメモリ		 2 プレビューレバー		
USERモード登録	設定登録	 2 電子ダイヤル 静止画 回転方向		
	名称登録			
	登録済み内容確認			
	USERモードリセット			
 1	コントラストAF	コントラストAF	 5 モードメモリ	
		フォーカスアシスト	 1 USERモード設定登録	
	AF補助投光		 1 USERモード名称変更	
	測光方式		 1 USERモード設定リセット	
	カードスロット設定		 1 ライブビュー撮影時AF AFエリア フォーカスアシスト	
	クropp		 1 AF補助光	
	記録設定	記録サイズ	 2 測光モード	
		フレームレート	 5 カードスロット設定	
	音量設定	録音レベル	 5 記録サイズ	
		風切音低減	 5 フレームレート	
ヘッドホン音量		 5 録音レベル		
D-Range設定	ハイライト補正	 5 風切音低減		
	シャドー補正	 5 ヘッドホン音量		
デジタルフィルター		 6 ダイナミックレンジ補正 ハイライト補正 シャドー補正		
Movie SR		 6 デジタルフィルター		
ライブビュー表示	グリッド表示		 7 Shake Reduction	
			 4 画像モニター表示 [ライブビュー ↳[撮影情報表示 ↳[L1のカスタマイズ ↳[L2のカスタマイズ ↳[L3のカスタマイズ] グリッド]	

PENTAX **K-1**PENTAX **K-3 III**

2	ライブビュー表示	電子水準器	画像モニター表示	[ライブビュー ↳[撮影情報表示 ↳[L1のカスタマイズ ↳[L2のカスタマイズ ↳[L3のカスタマイズ]
		ヒストグラム表示		[ライブビュー ↳[電子水準器の種類]
		白とび警告		[ライブビュー ↳[電子水準器のデザイン]
		フリッカー低減		[ライブビュー ↳[撮影情報表示 ↳[L1のカスタマイズ ↳[L2のカスタマイズ ↳[L3のカスタマイズ]
ボタンカスタマイズ	AFボタン(動画)	電子ダイヤル	C 2 AF/AEロック設定	
	電子ダイヤル		C 2 電子ダイヤル	動画
1	スライドショー			
	全画像プロテクト		2 プロテクト	全画像プロテクト
	全画像消去		2 消去	全画像消去
	クイック拡大		C 4 拡大表示	クイック拡大
	再生音量		1 再生音量	
	画像表示	画像の自動回転		1 画像の自動回転
グリッド表示			C 4	[再生情報表示 ↳[標準情報表示 ↳[情報表示なし]
白とび警告			画像モニター表示	グリッド [再生情報表示 ↳[標準情報表示 ↳[情報表示なし]
1	Language/言語		7 Language/言語	
	日時設定		7 日時設定	
	ワールドタイム			
	文字サイズ			
	電子音		3 電子音の音量	
	LCD設定		3 電子音設定	
	アウトドアモニター		2 画像モニター調整	
2	照明設定		2 アウトドアモニター	
	インジケーター		C 4 表示パネル	照明の明るさ 照明の点灯
Wi-Fi			3 インジケーターランプ	
			4 無線LAN設定	
GPS/電子コンパス	GPSログ			
	自動時刻修正			
	キャリブレーション		4 GPS設定	
USB接続			4 USB設定	
HDMI出力				

PENTAX **K-1**PENTAX **K-3 III**

2	オートパワーオフ
3	フォルダー新規作成
	フォルダー名
	ファイル名
	ファイルNo.
	連番設定
	ファイルNo.リセット
	著作権情報
	著作権情報の添付
	撮影者名
	著作権者名
	フォーマット
4	ピクセルマッピング
	ダストリムーバル
	センサークリーニング
	バッテリー選択
	バッテリー選択
	単3形電池の種類
	認証マーク
	バージョン情報
	リセット
5	赤色画面表示
C1	露出設定ステップ
	ISO感度ステップ
	測光作動時間
	連動外の自動補正
	測距点と露出の関連付け
	B時の撮影方法
	フラッシュ同調速度
C2	AFロック時のAE-L
	ファインダー内照明
	リモコン時のAF
	ブラケット撮影順
	ワンタッチブラケット
	インターバル撮影の動作
	インターバル撮影中のAF
C3	WBの光源調整範囲
	白熱灯下のオートWB

5	オートパワーオフ
1	フォルダー新規作成
1	フォルダー名
1	ファイル名
1	連番設定
1	連番リセット
1	著作権情報
	著作権情報の添付
	撮影者名
	著作権者名
1	フォーマット
6	ピクセルマッピング
6	ダストリムーバル
6	センサークリーニング
5	バッテリーグループ設定
6	認証マーク
6	バージョン情報
8	初期化
2	赤色画面表示
C5	露出設定ステップ
C5	ISO感度ステップ
C5	測光作動時間
2	連動外の自動補正
2	測距点と露出の関連付け
2	測距点と露出の関連付け
C5	Bモードの撮影方法
C5	Xモードの同調速度
C2	AF/AEロック設定
C4	ファインダー内表示
	ファインダー内照明
C6	リモコン撮影時のAF
4	ドライブモード
	[ドライブ ↳[ブラケット撮影 ↳[ブラケット撮影順]
4	ドライブモード
	[ドライブ ↳[ブラケット撮影 ↳[ワンタッチブラケット]
4	ドライブモード
	[ドライブ ↳[インターバル撮影 ↳[インターバル合成 ↳[定時リリース]
4	ドライブモード
	[ドライブ ↳[インターバル撮影 ↳[インターバル合成 ↳[撮影毎のAF作動]
3	光源指定時の自動調整
3	光源指定時の自動調整
3	白熱灯下のオートWB
3	白熱灯下のオートWB

PENTAX **K-1**PENTAX **K-3 III**

C 3	フラッシュ発光時のWB			
	色温度ステップ	C 6	色温度ステップ	
	キーロックの動作	C 2	Fxボタン	
	測距点移動ボタンの動作			
	SRの自動オフ	7	SRの自動オフ	
C 4	回転情報の記録	7	SRの自動オフ	
	メニュー選択の記憶	C 6	回転情報記録	
	キャッチインフォーカス	2	メニュー選択位置保持	
	AF微調整	1	ファインダー撮影時AF	キャッチインフォーカス
	絞りリングの使用	C 7	AF微調整	
	カスタムのリセット	C 6	絞りリングの使用	
		8	初期化	