

p.25 「超解像」

誤：ON、OFF

正：ON、OFF


p.43 「シーンモードで撮影する」メモ 2 つ目

誤：[インターバル撮影] [インターバル動画] は、一定の間隔で自動撮影が行われます。[撮影間隔] ([インターバル動画] は [撮影所要時間]) [撮影枚数] [撮影開始時間] を設定します。

正：[インターバル撮影] [インターバル動画] は、一定の間隔で自動撮影が行われます。[撮影間隔] [撮影枚数] ([インターバル動画] は [撮影所要時間]) [撮影開始時間] を設定します。

p.46 「動画を撮影する」注意 3 つ目

誤：SCN モード [ペット] /  モード

正：SCN モード [マーメイドムービー] [インターバル撮影] [インターバル動画] [ハイスピードカメラ] [ペット] /  モード

p.60 「露出を変化させて撮影する」

誤：1 回の撮影で、-0.5EV / 0EV / +0.5EV に露出が変化した画像を 3 枚保存します。

正：1 回の撮影で、-1.0EV / 0EV / +1.0EV に露出が変化した画像を 3 枚保存します。

p.64 「手ぶれを補正する」メモ 1 つ目

誤：[ドライブモード] で [セルフタイマー] を設定しているときは、[OFF] 固定です。

正：(削除)

p.67 「画像の自動回転」2 つ目

誤：[M 連写] [S 連写] の画像

正：(削除)

p.78 「赤目を補正する」手順 2

誤：画像が新規保存されます。

正：[上書き保存] [新規保存] を選択する画面が表示されます。

p.90 「移動経路を記録する」手順 3

誤：

記録時間	[1] ~ [18] 時間で設定します。
------	----------------------

正：

記録時間	[1] ~ [24] 時間で設定します。
------	----------------------

p.95 「ファイル名変更設定」

ファイル形式	ファイル名
静止画	R0****.JPG
動画	M0****.MOV

静止画ファイルの先頭 2 文字「R0」を任意の文字列に変更することができます。

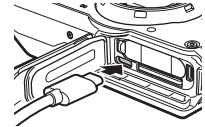
正：

ファイル形式	ファイル名
静止画	R001****.JPG

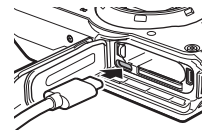
静止画ファイルの先頭 4 文字を任意の文字列に変更することができます。

p.100 「AC アダプター」手順 2

誤：



正：バッテリーを取り外して AC アダプターを接続してください。



p.112 「カメラ本体」GPS

誤：QZS (みちびき)

正：QZSS (みちびき)

p.25, "IQ Enhancer"

Ori.: On, Off

Cor.: On, Off


p.42, Second item in Memo in "Performing Shooting in the Scene Mode"

Ori.: When the scene is set to [Interval Shooting] or [Interval Movie], shooting is performed at a fixed interval. You can set [Interval] ([Total Time] for [Interval Movie]), [Number of Shots], and [Start Delay].

Cor.: When the scene is set to [Interval Shooting] or [Interval Movie], shooting is performed at a fixed interval. You can set [Interval], [Number of Shots] ([Total Time] for [Interval Movie]), and [Start Delay].

p.45, Third item in Caution in "Recording Movies"

Ori.: In [Pet] of the SCN mode or in the  mode

Cor.: In [Underwater Movie], [Interval Shooting], [Interval Movie], [High Speed Movie], or [Pet] of the SCN mode or in the  mode

p.59, "Shooting with Varied Exposure Values"

Ori.: Takes three images with different exposure settings of -0.5 EV, 0 EV, and +0.5 EV.

Cor.: Takes three images with different exposure settings of -1.0 EV, 0 EV, and +1.0 EV.

p.63, First item in Memo in "Reducing Blurring of Images"

Ori.: When [Drive Mode] is set to [Self-timer], each setting is fixed to [Off].

Cor.: (Deleted)

p.66, Second item in "Auto Image Rotation"

Ori.: Images taken with [M-Cont] or [S-Cont]

Cor.: (Deleted)

p.77, Step 2 in "Correcting Red Eyes in Images"

Ori.: The image is saved as a new image.

Cor.: The screen for selecting [Overwrite] or [Save as] appears.

p.89, Step 3 in "Recording the Camera Route"

Ori.:

Logging Duration	Select from [1] hour to [18] hours
------------------	------------------------------------

Cor.:

Logging Duration	Select from [1] hour to [24] hours
------------------	------------------------------------

p.94, "File Name"

Ori.:

Recording Format	File Name
Still image	R0****.JPG
Movie	M0****.MOV

You can change the first two characters of still image file names from "R0".

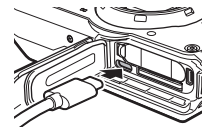
Cor.:

Recording Format	File Name
Still image	R001****.JPG

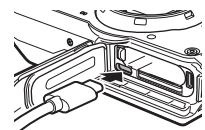
You can change the first four characters of still image file names.

p.99, Step 2 in "AC Adapter"

Ori.:



Cor.: Remove the battery, and then connect the AC adapter.



p.108, "GPS" in "Camera"

Ori.: QZS (Michibiki)

Cor.: QZSS (Michibiki)

p.24 “畫質增強”

誤：開、關


正：開、關

p.42 “使用場景模式拍攝照片” 備忘錄第 2 項

誤：設定 [間隔攝像]、[間隔影片] 時以一定間隔自動拍攝。設定 [間隔] ([間隔影片] 為 [總時間])、[拍攝幅數]、[延遲開始時間]。

正：設定 [間隔攝像]、[間隔影片] 時以一定間隔自動拍攝。設定 [間隔]、[拍攝幅數] ([間隔影片] 為 [總時間])、[延遲開始時間]。

p.45 “錄製影片” 注意第 3 項

誤：SCN 模式的 [寵物] /  模式正：SCN 模式的 [水中影片]、[間隔攝像]、[間隔影片]、[高速影片]、[寵物] /  模式

p.59 “更改曝光拍攝照片”

誤：一次拍攝將保存按 -0.5EV、0EV、+0.5EV 改變曝光的 3 幅影像。

正：一次拍攝將保存按 -1.0EV、0EV、+1.0EV 改變曝光的 3 幅影像。

p.63 “震動補償” 備忘錄第 1 項

誤：[驅動模式] 設定了 [自拍] 時固定為 [關]。

正：(刪除)

p.66 “自動旋轉影像” 第 2 項

誤：[M 連拍]、[S 連拍] 的影像

正：(刪除)

p.77 “紅眼補正” 步驟 2

誤：一個新影像被另存。

正：選擇 [覆蓋保存] 或 [另存] 的畫面出現。

p.89 “記錄移動路徑” 步驟 3

誤：獲取總時間 在 [1] 至 [18] 小時中設定。

正：獲取總時間 在 [1] 至 [24] 小時中設定。

p.94 “改變檔案名稱”

檔案格式	檔案名稱
靜止圖像	R0*****.JPG
影片	MO*****.MOV

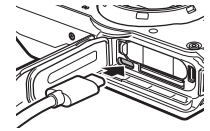
可將靜止圖像檔案開頭的 2 個字符 “R0” 改為所需的字符串。

檔案格式	檔案名稱
靜止圖像	R001*****.JPG

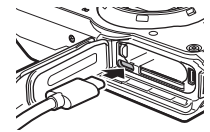
可將靜止圖像檔案開頭的 4 個字符改為所需的字符串。

p.99 “交換式電源供應器” 步驟 2

誤：



正：請取出電池後連接交換式電源供應器。



p.108 “相機” GPS

誤：QZS (Michibiki)

正：QZSS (Michibiki)

p.24 ‘초해상력’

NG: ON, OFF



OK: ON, OFF

p.42 ‘장면 모드로 촬영’의 메모 2번째

NG: [인터벌 촬영], [인터벌 동영상]은 일정 간격으로 자동 촬영이 실행됩니다. [촬영간격]([인터벌 동영상]은 [촬영소요시간]), [촬영매수], [촬영시작시간]을 설정합니다.

OK: [인터벌 촬영], [인터벌 동영상]은 일정 간격으로 자동 촬영이 실행됩니다. [촬영간격], [촬영매수]([인터벌 동영상]은 [촬영소요시간]), [촬영시작시간]을 설정합니다.

p.45 ‘동영상 촬영’의 주의 3번째

NG: SCN 모드 [애완동물] /  모드OK: SCN 모드 [수중 동영상], [인터벌 촬영], [인터벌 동영상], [고속 동영상], [애완동물], /  모드

p.59 ‘노출을 변화시켜 촬영’

NG: 1회 촬영에 -0.5EV, 0EV, +0.5EV로 노출이 변화한 화상을 3장 저장합니다.

OK: 1회 촬영에 -1.0EV, 0EV, +1.0EV로 노출이 변화한 화상을 3장 저장합니다.

p.63 ‘손떨림 보정’의 메모 1번째

NG: [드라이브 모드]에서 [셀프타이머]를 설정한 경우는 [OFF]로 고정됩니다.

OK: (삭제)

p.66 ‘화상 자동 회전’의 2번째

NG: [M연속], [S연속]의 화상

OK: (삭제)

p.77 ‘제목 보정’의 순서 2

NG: 화상이 새 파일로 저장됩니다.

OK: [덮어쓰기], [다른 이름으로 저장]을 선택하는 화면이 표시됩니다.

p.88 ‘이동 경로 기록’의 순서 3

NG: 기록시간 [1]~[18]시간 사이에서 설정합니다.

OK: 기록시간 [1]~[24]시간 사이에서 설정합니다.

p.94 ‘파일 이름’

파일 형식	파일명
스틸사진	R0*****.JPG
동영상	MO*****.MOV

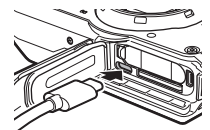
스틸사진 파일의 선두 2문자 ‘R0’을 임의의 문자열로 변경할 수 있습니다.

파일 형식	파일명
스틸사진	R001*****.JPG

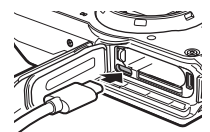
스틸사진 파일의 선두 4문자를 임의의 문자열로 변경할 수 있습니다.

p.99 ‘AC 어댑터’의 순서 2

NG:



OK: 배터리를 분리하고 AC 어댑터를 연결합니다.



p.110 ‘카메라 본체’의 GPS

NG: QZS(Michibiki)

OK: QZSS(Michibiki)