

RICOH

Tack för att du valt att köpa GR DIGITAL IV.


Följande funktioner kommer att läggas till genom denna uppdatering av den fasta programvaran.


Fotograferingslägen

AE-kontroll

Förbättrar hastigheten för den automatiska exponeringskontrollen.

Makromålfunktionen

Låter dig använda makromålfunktionen genom att trycka och hålla nere knappen  (▼).

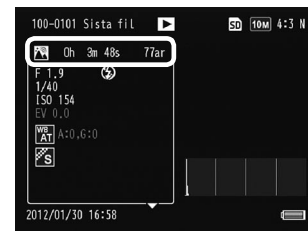
 **Försiktighetsåtgärd**-----

- Denna är inte tillgänglig när fokusläget är inställt till [MF] eller [Följ Motiv].

Menyn [Fotografering]

SCEN-lägen [Intervall komposit]

- Lägger till [Flytande svartnivå] till inställningarna i menyn [Fotografering]. Om denna funktion ställs in på PÅ kan den minska brus vid hög känslighet.
- Låter dig kontrollera fotograferingstiderna och antalet kompositbilder som tagits i den detaljerade information som visas på uppspelningsskärmen.



Ytterligare värdeinställning blir tillgänglig för [Vinjettering] för bildinställningar

Lägger till [Mycket svag] till inställningen [Vinjettering] för [Hög kontr. S/V], [Cross process], [Positiv film], och [Blekn. bypass] i [Bildinställning].

[Komp. för dynamiskt omfång]

Lägger till [AUTO] till inställningen [Komp. för dynamiskt omfång]. Om inställningen är [AUTO] kommer optimal kompensation automatiskt att tillämpas beroende på fotograferingsförhållandena.

Obs: ISO-känsligheten kommer att vara inställd till [Auto-Hi].



Förbättrar brusreduceringseffekten för inställningen Brusreducering [MAX]

När brusreduceringen är inställd till [MAX] kan det kromatiska bruset effektivt reduceras vid fotografering med hög känslighet (ISO 2500 eller högre).

[Vitbalans]

Ändrar [Fluorescerande] för inställningen [Vitbalans] till [Kallt vit Fl.], och lägger även till [Skugga], [Dagsljus Fl.], [Neutr. vit Fl.], och [Varm vit Fl.].

Menyn [Inställningar]

[Zoom av mål vid uppspelning]

Under uppspelning med förstord visning kan du förstora området runt den punkt där målet flyttades vid tidpunkten för fotograferingen.



[Upphovsrättsmeddelande]

Låter dig ange upphovsrättsinformation (upp till 46 alfanumeriska tecken) som kan sparas i de Exif-data för bilderna du tar. Det sparade upphovsrättsmeddelandet kan kontrolleras i den detaljerade information som visas på uppspelningsskärmen.



Menyn [Anp. knappalternativ]

[ADJ-reglage inställning]

[SnapFokusAvst] kan registreras.



[Parinst. för Fn-knapp]

[MultiAF/spotAF] och [SnapFokusAvst] kan registreras.



Försiktighetsåtgärd

- [MultiAF/spotAF] kan växlas när fokusläget är inställt till [Multi-AF] eller [Spot-AF]. Men när [Makro], [AF Flytta Mål], eller [AF-bildserie] är inställt kan den inte växlas.