

RICOH

Dank u voor uw keuze voor de GR DIGITAL IV.


Als u de nieuwe versie van de firmware installeert, worden de volgende functies toegevoegd.

Opnamestanden

AE-regeling

Verbeterd de snelheid van de automatisch belichtingsregeling.

Macrodoelfunctie

U kunt de macrodoelfunctie inschakelen door de knop  in te drukken en vast te houden.

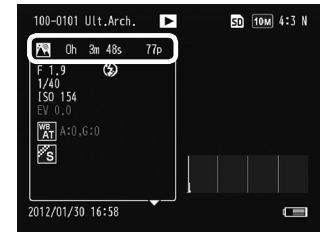
Waarschuwing

- Deze functie kan niet worden gebruikt als de focusstand is ingesteld op [MF] of [Onderw. Volgen].

Menu [Foto's nemen]

SCENE-standen [Intervalcompositie]

- Nieuwe functie [Zwevende zwartwaarde] in het instellingenmenu [Foto's nemen]. Schakel deze functie in om ruis te verminderen bij een hoge gevoeligheid.
- In het informatieveld op het beeldscherm worden de opnameduur en het aantal compositiefoto's aangegeven.



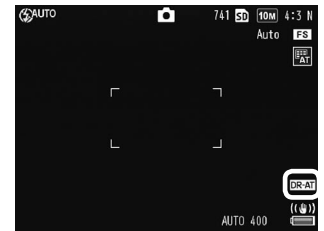
Extra beeldinstelling voor [Vignettering]

De instelling [Zeer zwak] wordt toegevoegd aan de opties voor [Vignettering] onder [Hg contrast ZW], [Kruisproces], [Positiefilm] en [Bleach Bypass] in [Afbeeldingsinstellingen].

[Compensatie dynamisch bereik]

De functie [Compensatie dynamisch bereik] wordt uitgebreid met de stand [AUTO]. Met [AUTO] wordt automatisch een optimale compensatie gebruikt afhankelijk van de opnameomstandigheden.

Opmerking: De ISO-gevoeligheid wordt op [Auto-hoog] ingesteld.



Verbeterde ruisonderdrukking in de stand [MAX]

Als ruisonderdrukking wordt ingesteld op [MAX], kan chromatische ruis effectief worden onderdrukt bij hooggevoelige opnamen (ISO 2500 of hoger).

[Witbalans]

Onder [Witbalans] wordt [Fluorescent] gewijzigd in [Koel wit fl.], en de volgende instellingen worden toegevoegd: [Schaduw], [Daglicht fl.], [Neutr. wit fl.] en [Warm wit fl.].

Menu [Instelling]

[Doelgericht Zoomweergave]

Tijdens weergave met vergroting kunt u het gebied vergroten rond het punt waar het onderwerp zich bevond op het moment van de opname.



[Copyright kennisgeving]

Met deze functie kunt u zelf copyrightinformatie (tot 46 tekens) vastleggen in de Exif-gegevens van zelfgemaakte foto's. De copyrightinformatie wordt weergegeven in het informatieveld op het beeldscherm.



Menu [Belangrijke opties]

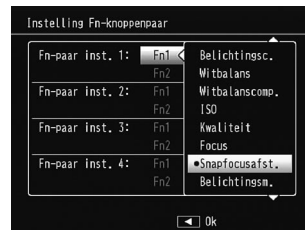
[ADJ-schakelaar instelling]

[Snapfocusafst.] kan vastgelegd worden.



[Instelling Fn-knoppenpaar]

[AF meerv./punt] en [Snapfocusafst.] kunnen worden geregistreerd.



⚠ Waarschuwing

- Overschakelen tussen [AF meerv./punt] is mogelijk als de focusstand is ingesteld op [Meervoudige AF] of [Punt AF]. Overschakelen is niet mogelijk in de instellingen [Macro], [AF Verplaatst doel] en [AF-Cont].