

RICOH

Tak fordi du har købt GR DIGITAL IV.


De følgende funktioner vil blive tilføjet af denne opdatering af firmware-versionen.


Fotograferingstilstande

AE-kontrol

Forbedrer hastigheden af automatisk eksponeringskontrol.

Makromålfunktionen

Gør det muligt at hente makromålfunktionen ved at trykke på knappen  (▼) og holde den nede.

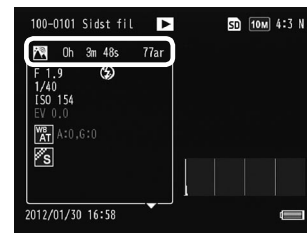
 **Forsigtig**-----

- Denne funktion er ikke tilgængelig, når fokustilstanden står på [MF] eller [Motivspor].

Menuen [Fotografering]

SCENE-tilstande [Interval sammensat]

- Føjer [Flydende sortniveau] til [Fotografering]-indstillingsmenuen. Hvis den er slået TIL, kan den reducere støj ved høje følsomheder.
- Gør det muligt for dig at kontrollere fotograferingstiderne og det antal kompositbilleder, der tages, i de detaljerede oplysninger, som vises på afspilningsskærmen.



Yderligere værdiindstilling bliver tilgængelig for [Vignettering] i Billedindstillinger

Tilføjer [Meget svag] til indstillingen [Vignettering] for [Høj-kontr S/H], [Krydsproces], [Positiv film] og [Blegn.bypass] i [Billedindstillinger].

[Dynamisk områdekompensation]

Føjer [AUTO] til indstillingen [Dynamisk områdekompensation]. Hvis den indstilles til [AUTO], anvendes der automatisk optimal kompensation, afhængigt af optageforholdene.

Bemærk: ISO-følsomheden vil blive indstillet til [Automatisk høj].



Forbedrer støjreduktionseffekten af [MAKS]-indstillingen af støjreduktionen

Når støjreduktionen er indstillet til [MAKS], kan den på effektiv vis reducere kromatisk støj under optagelse ved høje følsomheder (ISO 2500 eller højere).

[Hvidbalance]

Ændrer [Lysstofrør] i indstillingen [Hvidbalance] til [Kølig hv. lys.] og tilføjer også [Skygge], [Dagslys lyss.], [Neut. hv. lys.] og [Varm hvid lys.].

Menuen [Opsætning]

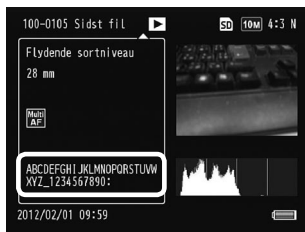
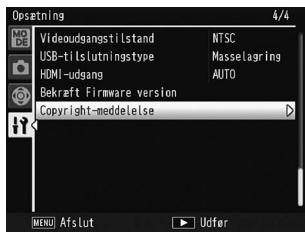
[Zoom mål under afspilning]

Under afspilning med forstørret visning kan du forstørre området omkring punktet, hvor målet blev flyttet på optagelsestidspunktet.



[Copyright-meddelelse]

Gør det muligt for dig at opsætte copyright-information (op til 46 alfanymeriske tegn), der skal optages i Exif-dataene for de billeder, du tager. Den optagede copyright-meddelelse kan kontrolleres i de detaljerede oplysninger, der vises på afspilningskærmen.



Menuen [Brg.def. tast-indst.]

[ADJ-knap indstilling]

[Snap fokusafst] kan registreres.



[Fn-knap par-indstilling]

[MultiAF/SpotAF] og [Snap fokusafst] kan registreres.



Forsigtig

- [MultiAF/SpotAF] kan skiftes, når fokustilstand står på [Multi-AF] eller [Spot-AF]. Når [Makro], [AF Flyt mål] eller [AF-Kont] er indstillet, kan den dog ikke skiftes.